







# ÜSTÜN PERFORMANS, DÜŞÜK MALİYET

Yüksek performans, ileri teknoloji ve düşük operasyon maliyeti ile, Citymood çok taşır, az tüketir.



- Düşük Yakıt Sarfıyatı
- Düşük Operasyon Maliyeti
- Diyagnoz Özellikli Tam Dijital Ekran
- Üstün Konfor
- Geniş Görüş Açısı
- Otomatik Şanzıman

## TEKNİK ÖZELLİKLER

ARAÇ TİPİ	DİZEL	CNG		
Araç Kategorisi & Sınıfı	Alçak Tabanlı Otobüs, M3 Ktegorisi, Sınıf 1, Soldan Direksiyonlu			
<b>GÜÇ AKTARIM SİSTEMLERİ</b>				
Çekiş Tipi	Arkadan İtişli			
Motor Yerleşimi	Arkada Boyuna Yerleşim			
Motor	Fiat Powertrain CURSOR 9 Turbo Dizel Intercooler	Fiat Powertrain CURSOR 8 Turbo GAS Intercooler		
Emisyon Seviyesi	Euro VI			
Silindir Sayısı	6			
Silindir Hacmi (cc)	8.710	7.800		
Maksimum Güç (kW)	228	243		
Maksimum Tork (Nm)	1.300	1.300		
Şanzıman	Standart: Otomatik-ZF Ecolife 6 İleri + 1 Geri			
<b>PERFORMANS</b>				
Dönüş Yarıçapı (mm)	10.488			
Tırmanma Kabiliyeti (%)	16			
<b>GÖVDE</b>				
Gövde Tipi	Karbon Çelik: Uzay Kafes Çelik Profil Yapı			
Korozyon Dayanımı	Taban Altı Kaplaması			
<b>SÜSPANSİYON</b>				
Süspansiyon	Havalı Süspansiyon + ECAS + Yana Yatma			
Ön Aks	ZF RL 82 EC Bağımsız			
Arka Aks	ZF AV 133 Portal			
<b>FREN SİSTEMİ</b>				
Ön & Arka Frenler	Elektro Pnömatik Fren Sistemi ( Disk Frenler)			
Direksiyon	Yükseklik ve Derinlik Ayarlı Hidrolik Direksiyon			
<b>KAPASİTE</b>				
İzin Verilen Maksimum Ağırlık (kg)	18.000			
Yakıt Tanklı Kapasitesi (lt)	300	1.360		
Adblue Tankı Kapasitesi (lt)	50	-		
<b>ÖLÇÜLER</b>				
Toplam Uzunluk (mm)	12.100			
Toplam Genişlik (mm)	2.550			
Toplam Yükseklik (mm)	3.213	3.380		
Ön Uzantı (mm)	2.800			
Arka Uzantı (mm)	3.400			
Dingil Aralığı (mm)	5.900			
Ayakta Durma Yüksekliği (mm)	2.346			
İlk Adım Yüksekliği, 1. Kapı (mm)	320			
İlk Adım Yüksekliği, 2. Kapı (mm)	325			
İlk Adım Yüksekliği, 3. Kapı (mm)	320			
Yaklaşma / Ayrılma Açılışı	7° / 7°			
<b>LASTİKLER</b>				
Ön Lastik & Jant Ölçüsü	275/70 R 22,5 7,5 X 22,5 Tek			
Arka Lastik & Jant Ölçüsü	275/70 R 22,5 7,5 X 22,5 Çift			
<b>ELEKTRİK SİSTEMİ</b>				
Akü (Volt & Ah)	2 x 12V - 240 Ah			
Alternatörler (Volt & A)	2 x 150 Ah - 28 V			
<b>YOLCU KAPASİTESİ</b>				
	Oturun 	Ayakta 	Tekerlekli Sandalye 	Toplam Yolcu*   
Dizel	21	75	-	96
	21	72	1	92
CNG	30	55	-	85
	30	51	1	82

\*Yolcu kapasitesi, seçilen opsiyonlara ve tekerlekli sandalye alanı kullanımına bağlı olarak farklılık gösterir.

## DONANIM ÖZELLİKLERİ

### STİL

#### Dış Tasarım

3 Kapı	S
2 Kapı	O
Gündüz Farları	S
LED Gündüz Farları	O
Ön & Arka Sis Farları	S
Elektrikli Isıtmalı Aynalar	S
4 Kayar Yan Cam	S
4 Vastas Tipi Yan Cam	O
Hafif Karartılmış Yan Camlar	S
Karartılmış Yan Camlar	O
Sürgülü Isıtmalı Sürücü Camı	S
Isıtmalı Ön Kapı Camı	O
Hat Tabelası Hazırlığı (Ön+Yan+Arka)	S
LED Hat Tabelaları (Ön+Yan+Arka)**	O
Ön & Arka 22,5 Çelik Jantlar	S
Gövde Rengi: Beyaz	S
Opak Gövde Renkleri	O

#### İç Tasarım

Kaymaz PVC Yer Kaplaması, Gri	S
Paslanmaz Çelik Tutunma Boruları	S
Tutunma Borular (İstenilen Renk ile)	O
Duracak İşaretleri (Kapılar üzerinde)	S
Dijital Saat & Sıcaklık Göstergesi	O
İlan Panosu	O

### TEKNOLOJİ

#### Sürücü Bölümü

Otomatik Şanzıman	S
Retarder (Fren pedalına entegre)	S
Arka Park Sensörü	S
Hız Sınırlayıcı- 80 km/h	S
Bilet Okuyucu Ön Hazırlığı	S
2x Sürücü Bölümü Hoparlörü	S
Manuel Kilitleme Sistemi	S

#### Ses & Video Sistemleri\*\*

Radyo MP3 Çalar +USB	O
Yolcu Anons Sistemi- 5 x Yolcu Bölümü Hoparlörü+ Ön Kapı Dış Hoparlörü + Mikrofon (Kuğu) + Amfi	O
Kamera Paketi 1- Konsola Montajlı 7" LCD Ekran & Arka Kamera	O
Kamera Paketi 2 - Kamera Paketi 1 + DVR + Ön, Sürücü, 2 x İç Yolcu Kameraları	O
Kamera Paketi 3 - 2 x Servis Kapısı Kameraları	O
Araç İçi Kablosuz İnternet Erişimi	O
Tavana Monteli 19" LCD Ekran	O

### KONFOR

#### Isıtma & Soğutma

Taze Hava Emişli Klima-38 kW	S
Ön Göğüs Klima-4 kW	S
Ön Göğüs Isıtıcı-11 kW	S
Isıtma Ünitesi: Konvektör Tipi 8.400 kcal/h+ Basamak Altı Ustıcı 2X5.000 kcal/h	S
Ön Isıtıcı-30 kW	O

### Sürücü Bölümü

6 Yönde Ayarlanı Pnömatik 2 Nokta Emniyet Kemerli Sağ Kolçaklı Sürücü Koltuğu	S
İzole Sürücü Kabini	S
Tam Ayrılmı Sürücü Kabini	O
Sürücü Yan Cam Manuel Güneşlik	S
Ön Cam Manuel Güneşlik-Sürücü	S
Ön Cam Elektrikli Güneşlik- Sürücü	O

### Yolcu Bölümü

Plastik Tip Yolcu Koltukları	S
Plastik Tip + Kumaş Kaplı Yolcu Koltukları	O
Tekerlekli Sandalye Alanı	S
Manuel Rampa	S
Tavanda LED Işık Yolu	S
Tutunma Boruları Üzerinde USB	S
Elektrikli Tavan Kapağı	S

### GÜVENLİK

ESP - Elektronik Denge Programı	O
EBS - Elektronik Frenleme Sistemi	S
Durak Freni	S
ABS - Kilitleme Karşıtı Frenleme Sistemi	S
ASR - Otomatik Çekiş Kontrol Sistemi	S
Ön Viraj Denge Çubuğu	S
Arka Viraj Denge Çubuğu	S
Yangın Algılama & Söndürme Sistemi	O
Gerri Vites Sesli İkazı	S



Dizel: 21 Sabit Koltuk



CNG: 30 Sabit Koltuk

\*\* Müşteri isterlerine göre farklı uygulamalar mümkündür.  
S: Standart O: Opsiyon