





ÜSTÜN PERFORMANS, DÜŞÜK MALİYET

Yüksek performans, ileri teknoloji ve düşük operasyon maliyeti ile Citymood çok taşır, az tüketir.



- Düşük Yakıt Sarfıyatı
- Düşük Operasyon Maliyeti
- Diyagnoz Özellikli Tam Dijital Ekran
- Üstün Konfor
- Geniş Görüş Açısı
- Otomatik Şanzıman

TEKNİK ÖZELLİKLER

ARAÇ TİPİ	DİZEL	CNG	
Araç Kategorisi & Sınıfı	Alçak Tabanlı Otobüs, M3 Ktegorisi, Sınıf 1, Soldan Direksiyonlu		
GÜÇ AKTARIM SİSTEMLERİ			
Çekiş Tipi	Arkadan İtlişli		
Motor Yerleşimi	Arkada Boyuna Yerleşim		
Motor	Fiat Powertrain CURSOR 9 Turbo Dizel Intercooler	Fiat Powertrain CURSOR 8 Turbo GAS Intercooler	
Emisyon Seviyesi	Euro VI		
Silindir Sayısı	6		
Silindir Hacmi (cc)	8.710	7.800	
Maksimum Güç (kW)	228 243 (opsiyonel)	243	
Maksimum Tork (Nm)	1300 1400 (opsiyonel)	1.300	
Şanzıman	Standart: Otomatik-ZF Ecolife 6 İleri + 1 Geri Opsiyonel: Otomatik-Voith DIWA 4 İleri+ 1 Geri		
PERFORMANS			
Dönüş Yarıçapı (mm)	8.578		
Tırmanma Kabiliyeti (%)	16		
GÖVDE			
Gövde Tipi	Karbon Çelik: Uzun Kafes Çelik Profil Yapı		
Korozyon Dayanımı	Taban Altı Kaplaması		
SÜSPANSİYON			
Süspansiyon	Havalı Süspansiyon + ECAS + Yana Yatma		
Ön Aks	ZF RL 82 EC Bağımsız		
Arka Aks	ZF AV 133 Portal		
FREN SİSTEMİ			
Ön & Arka Frenler	Elektro Pnömatik Fren Sistemi (Disk Frenler)		
Direksiyon	Yükseklik ve Derinlik Ayarlı Hidrolik Direksiyon		
KAPASİTE			
İzin Verilen Maksimum Ağırlık (kg)	18.000		
Yakıt Tanklı Kapasitesi (lt)	300	1.360	
AdBlue® Tankı Kapasitesi (lt)	50	-	
ÖLÇÜLER			
Toplam Uzunluk (mm)	10.620		
Toplam Genişlik (mm)	2.550		
Toplam Yükseklik (mm)	3.213	3.380	
Ön Uzantı (mm)	2.800		
Arka Uzantı (mm)	3.400		
Dingil Aralığı (mm)	4.420		
Ayakta Durma Yüksekliği (mm)	2.346		
İlk Adım Yüksekliği, 1. Kapı (mm)	320		
İlk Adım Yüksekliği, 2. Kapı (mm)	325		
İlk Adım Yüksekliği, 3. Kapı (mm)	320		
Yaklaşma / Ayrılma Açılışı	7° / 7°		
LASTİKLER			
Ön Lastik & Jant Ölçüsü	275/70 R 22,5 7,5 X 22,5 Tek		
Arka Lastik & Jant Ölçüsü	275/70 R 22,5 7,5 X 22,5 Çift		
ELEKTRİK SİSTEMİ			
Akü (Volt & Ah)	2 x 12V - 240 Ah		
Alternatörler (Volt & A)	2 x 150 Ah - 28 V		
YOLCU KAPASİTESİ			
Oturan 	Ayakta 	Tekerlekli Sandalye 	Toplam Yolcu 
19	65	-	84
19	61	1	81

DONANIM ÖZELLİKLERİ

STİL

Dış Tasarım

3 Kapı	S
2 Kapı	O
Gündüz Farları	S
LED Gündüz Farları	O
Ön & Arka Sis Farları	S
Elektrikli Isıtmalı Aynalar	S
4 Kayar Yan Cam	S
Gri Yan Camlar	S
Sürgülü Isıtmalı Sürücü Camı	S
Isıtmalı Ön Kapı Camı	O
Hat Tabelası Hazırlığı (Ön+Yan+Arka)	S
Ön & Arka 22,5 Çelik Jantlar	S
Cövde Rengi: Beyaz	S
Opak Gövde Renkleri	O

İç Tasarım

Kaymaz PVC Yer Kaplaması, Gri	S
Ø 30mm Paslanmaz Çelik Tutunma Boruları	S
Duracak İşareti	S
Dijital Saat & Sıcaklık Göstergesi	O
İlan Panosu	S

TEKNOLOJİ

Sürücü Bölümü

Otomatik Şanzıman	S
Retarder (Fren pedalına entegre)	S
Arka Park Sensörü	S
Hız Sınırlayıcı- 80 km/h	O
Bilet Okuyucu Ön Hazırlığı	S
2x Sürücü Bölümü Hoparlörü	S
Manuel Kilitleme Sistemi	S

Ses & Video Sistemleri

Radio MP3 Çalar +USB	O
Yolcu Anons Sistemi-Yolcu Bölümü Hoparlörleri + Ön Kapı Dış Hoparlörü + Mikrofon (Kuğu)+ Amfi	O
Kamera Paketi 1- Konsola Montajlı 7" LCD Ekran & Arka Kamera	S
Kamera Paketi 2 - Kamera Paketi 1 + DVR (1 TB) + Ön, Sürücü, 2 x İç Yolcu Kameraları	O
Kamera Paketi 3 - 2 x Servis Kapısı Kameraları	O
Araç İçi Kabloşuz İnternet Erişimi	O
Tavana Monteli 19" LCD Ekran	O

KONFOR

Isıtma & Soğutma

Taze Hava Emişli Klima-38 kW	S
Ön Göğüs Klima-4 kW	S
Ön Göğüs Isıtıcı-11 kW	S
Isıtma Ünitesi: Konvektör Tipi 4000 kcal/h+ Basamak Altı Isıtıcı 2X5000 kcal/h	S
Ön Isıtıcı-30 kW	O

S: Standart O: Opsiyon

Sürücü Bölümü

6 Yönde Ayarlanabilir Pnömatik 3 Nokta Emniyet Kemerli Sağ Kolçaklı Sürücü Koltuğu	S
8 Yönde Ayarlanabilir Pnömatik 3 Nokta Emniyet Kemerli Sağ Kolçaklı Sürücü Koltuğu	O
İzole Sürücü Kabini	S
Tam Ayrılabilir Sürücü Kabini	O
Sürücü Yan Cam Manuel Güneşlik	S
Ön Cam Elektrikli Güneşlik- Sürücü	S
Elektrikli Tavan Kapağı	S

Yolcu Bölümü

Plastik Tip + Kumaş Kaplı Yolcu Koltukları	S
Tekerlekli Sandalye Alanı	S
Manuel Rampa	S
Tavanda LED Işık Yolu	S
Tutunma Boruları Üzerinde USB	S

GÜVENLİK

ESP - Elektronik Denge Programı	O
EBS - Elektronik Frenleme Sistemi	S
Durak Freni	S
ABS - Kilitlenme Karşıtı Frenleme Sistemi	S
SR - Otomatik Çekiş Kontrol Sistemi	S
Ön Viraj Denge Çubuğu	O
Arka Viraj Denge Çubuğu	S
Yangın Algılama Sistemi	S
Yangın Algılama & Söndürme Sistemi	O
Geri Vites Sesli İkazı	S



19 Sabit Koltuk